






Matière	Matériel demandé
<i>Français</i>	1 grand classeur et intercalaires. Copies grands formats et grands carreaux perforés. Quelques chemises cartonnées. Pochettes perforées en plastique transparent 1 dictionnaire de langue
<i>Histoire Géographie</i>	1 classeur souple grand format, et des feuilles grand format, grands carreaux. Pochettes perforées en plastique transparent 3 intercalaires - Crayons de couleur, stylo 4 couleurs.
<i>Anglais</i>	1 cahier grand format grands carreaux (avec ou sans spirale) 21x29,7 de 150 pages 1 protège cahier grand format. 1 carnet simple pour le vocabulaire 11x17 ou 14,8x21 (pas de répertoire). 1 cahier de brouillon (qui peut éventuellement servir pour d'autres matières). Ne pas acheter : Le cahier d'activités commandé par l'Etablissement.
<i>Allemand</i>	1 cahier grand format grands carreaux avec spirales 21x29.7 de 150 pages. 1 protège cahier grand format. 1 chemise cartonnée pour ranger les D.S.T. Ne pas acheter : Le cahier d'activités commandé par l'Etablissement.
<i>Mathématiques</i>	2 cahiers grands formats, grands carreaux 21x29.7 format A4 (environ 96 pages). 1 pochette à rabat format A4 pour ranger le cours 1 compas, 1 rapporteur (avec la graduation de 0 à 180 ° de droite à gauche ET de gauche à droite), 1 règle de 20 cm (pas en métal), 1 équerre. 5 feuilles de papier calque et 5 de papier millimétré (format A4) Copies doubles format A4 21x29.7 grands carreaux.
<i>Physique Chimie</i>	2 lutins souples : 20 vues environ, des feuilles grands carreaux 1 calculatrice (la même qu'en mathématiques).
<i>S.V.T.</i>	1 classeur souple grand format de faible épaisseur + des feuilles à carreaux simples et doubles. Crayon à papier + gomme + règle + 4 crayons de couleur + ciseaux et colle.
<i>Arts plastiques</i>	1 mallette (24 x 32 cm minimum) pour ranger canson et matériel. 2 pochettes de papier canson 180 g blanc (24x32). 1 boîte de pastels à l'huile (Exemple : « Craypass » de chez junior artiste – meilleur rapport qualité-prix « Van Gogh », « Panda », « Pentel », « Dalbe »). 1 boîte de crayons de couleurs - Exemple : « Faber Castell », « Reynolds », « Maped » 1 colle liquide avec pinceau incorporé (ex : Rubafix, Cléopâtre, Bib). 1 petit cahier sans spirales à carreaux. 1 vieille toile cirée 50 x 50 pour protéger la table. Des matériaux de récupération à garder dans une boîte à la maison dès septembre : vieux magazines, carton, papier, textiles usagés... <u>Ecrire nom, prénom et classe sur tout le matériel.</u> Ne pas le laisser en classe d'une semaine sur l'autre pour éviter les vols. <i>Les marques sont précisées à titre d'exemple et n'ont aucun caractère obligatoire. Cependant, éviter absolument les marques suivantes pour les pastels : « Conté » et « Color et co », « Bic », « Contecolor »</i>
<i>Musique</i>	1 lutin souple : 100 vues environ, des feuilles grands carreaux Casque du type écouteur, connecteur mini jack 3,5 mm. Ce matériel doit être accompagné d'une étiquette avec le nom de l'élève et la classe.      <i>À éviter : casque filaire avec arceau de tête (risque de casse dans le cartable) ; écouteur pour portable ou tout matériel trop onéreux.</i>
<i>Technologie</i>	1 classeur (A4 : 21x29, 7), 5 intercalaires (A4), 40 pochettes plastiques transparentes perforées (A4), 20 feuilles perforées, 1 trousse complète (avec colle et ciseaux), des crayons de couleur, des surligneurs, 1 règle.
<i>Culture religieuse</i>	1 classeur souple grand format avec feuilles.